



ФЕДЕРАЛЬНАЯ СЛУЖБА
ГОСУДАРСТВЕННОЙ СТАТИСТИКИ

ФИНАНСОВОЕ СОСТОЯНИЕ ОРГАНИЗАЦИЙ



на 31 декабря 2021 года
по Ленинградской области



ФЕДЕРАЛЬНАЯ СЛУЖБА
ГОСУДАРСТВЕННОЙ СТАТИСТИКИ

ФИНАНСОВОЕ СОСТОЯНИЕ ОРГАНИЗАЦИЙ*

Ленинградской области

на 31 декабря 2021 года

- 03 ИМУЩЕСТВО ОРГАНИЗАЦИЙ (ВАЛЮТА
БАЛАНСА)
- 04 СТРУКТУРА ИМУЩЕСТВА ОРГАНИЗАЦИЙ И
ИСТОЧНИКОВ ЕГО ФОРМИРОВАНИЯ
- 05 ПОКАЗАТЕЛИ ФИНАНСОВОЙ
УСТОЙЧИВОСТИ

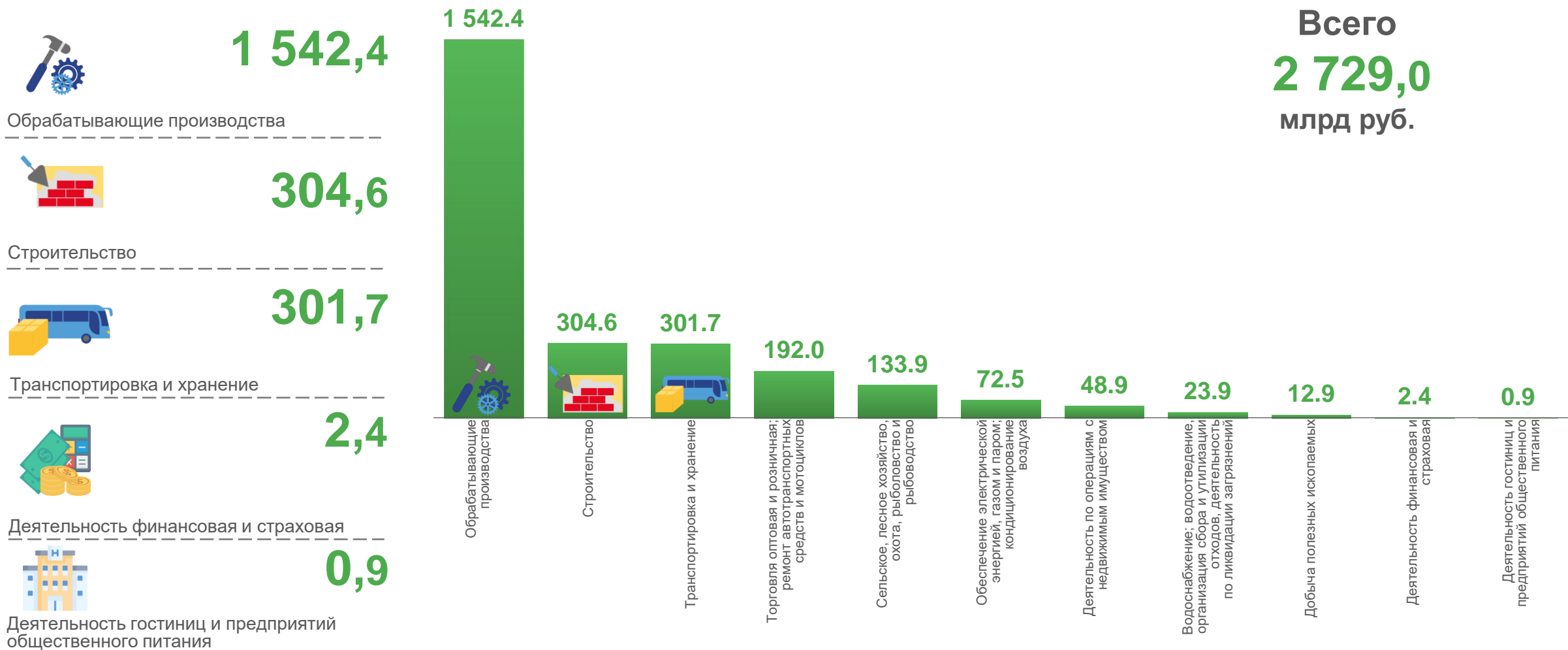
*По юридическим лицам, зарегистрированным в субъекте Российской Федерации, в целом, включая обособленные подразделения. Без банков, страховых и бюджетных организаций, без субъектов малого предпринимательства.





ИМУЩЕСТВО ОРГАНИЗАЦИЙ (валюта баланса)

НА 31 ДЕКАБРЯ 2021 г., МЛРД РУБЛЕЙ





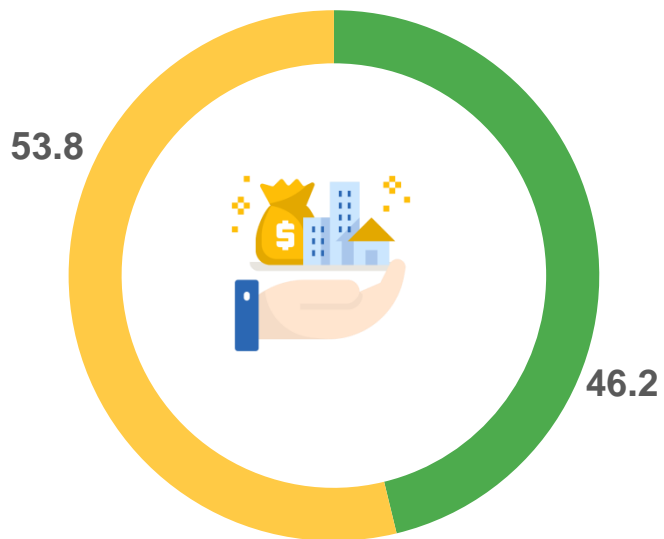
СТРУКТУРА ИМУЩЕСТВА ОРГАНИЗАЦИЙ И ИСТОЧНИКОВ ЕГО ФОРМИРОВАНИЯ

НА 31 ДЕКАБРЯ 2021 г., МЛРД РУБЛЕЙ

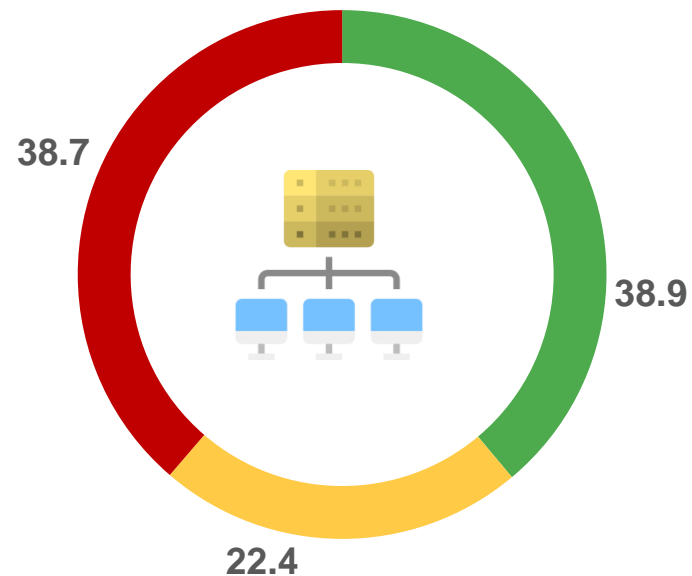
Всего
2 729,0
млрд руб.

Состав имущества организации, %

Источники формирования имущества
организации, %



- Внеоборотные активы
- Оборотные активы



- Собственные средства
- Долгосрочные обязательства
- Краткосрочные обязательства





ПОКАЗАТЕЛИ ФИНАНСОВОЙ УСТОЙЧИВОСТИ

НА 31 ДЕКАБРЯ 2021 г., %

	Коэффициент покрытия	Коэффициент обеспеченности собственными оборотными средствами	Соотношение заемных и собственных средств
 Сельское, лесное хозяйство, охота, рыболовство и рыбоводство	242,3	7,9	81,4
 Добыча полезных ископаемых	201,4	27,3	71,4
 Обрабатывающие производства	121,8	-33,1	213,2
 Обеспечение электрической энергией, газом и паром; кондиционирование воздуха	106,7	-35,6	88,8
 Водоснабжение; водоотведение, организация сбора и утилизации отходов, деятельность по ликвидации загрязнений	215,8	14,5	53,0
 Строительство	136,1	16,9	165,2
 Торговля оптовая и розничная; ремонт автотранспортных средств и мотоциклов	144,5	21,8	169,7
 Транспортировка и хранение	199,4	-1,1	50,9
 Деятельность в области информации и связи	286,7	46,1	80,6

